

# ΑΝΟΙΓΟΜΕΝΕΣ



Αυτόματη ανοιγόμενη πόρτα INAL®, σειρά συστημάτων αυτοματισμού για ανοιγόμενες πόρτες.  
Εφαρμογές μονόφυλλης ή δίφυλλης πόρτας αλουμινίου, ξύλου καθώς και μεταλλικές πόρτες για χώρους υγείας, νοσοκομεία, ιδρύματα κοινωνικής μέριμνας για ηλικιωμένους και άτομα με ειδικές ανάγκες, γραφεία και δημόσιους χώρους.

www.inal.gr

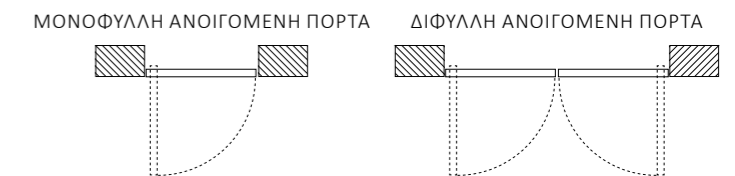
## τεχνικές προδιαγραφές

ΔΙΑΣΤΑΣΕΙΣ	120mm x 110mm x 545mm
ΛΕΙΤΟΥΡΓΙΑ	PULL / PUSH
ΠΙΘΑΝΕΣ ΕΦΑΡΜΟΓΕΣ	ΜΟΝΟΦΥΛΛΗ - ΔΙΦΥΛΛΗ
ΤΥΠΟΙ ΜΠΡΑΤΣΟΥ	ΣΥΡΟΜΕΝΟ, ΑΡΘΡΩΤΟ ΡΥΘΜΙΖΟΜΕΝΟ, ΑΡΘΡΩΤΟ ΣΥΡΟΜΕΝΟ
ΜΕΓΙΣΤΟ ΑΝΟΙΓΜΑ	95°
ΠΑΡΟΧΗ ΡΕΥΜΑΤΟΣ	230 VAC / 50Hz
ΠΙΣΤΟΠΟΙΗΤΙΚΟ ΑΣΦΑΛΕΙΑΣ	IP 32
ΜΕΓΙΣΤΟ ΜΗΚΟΣ ΦΥΛΛΟΥ	1400mm
ΜΕΓΙΣΤΟ ΒΑΡΟΣ ΦΥΛΛΟΥ	250 kg

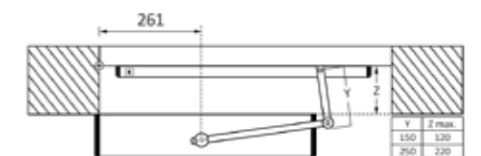
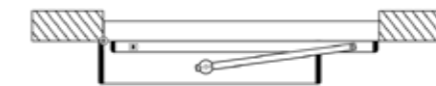
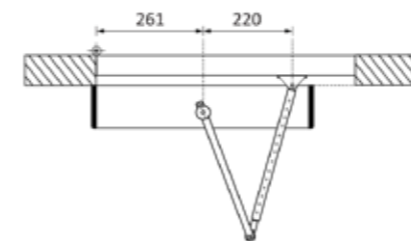


## Λειτουργίες

- Μονόφυλλη / Δίφυλλη εφαρμογή
- Επαναφορά με ηλεκτρικό μοτέρ ή μηχανικό ελατήριο
- Δυνατότητα ηλεκτρικού κλειδώματος (σύμφωνα με το EN 12978 standard)
- Συνεργασία μεταξύ 2 αυτόματων θυρών
- Push & Go
- Αντίσταση στον αέρα
- Δυνατότητα υποβοήθησης χειροκίνητου ανοίγματος



## τύποι μπράτσου



## ραντάρ



**BUT-VO 1023**  
Ραντάρ

## επιλογείς προγραμμάτων



**EVL-02**  
ΜΗΧΑΝΙΚΟΣ  
ΕΠΙΛΟΓΕΑΣ



**ETERNA-03**  
ΗΛΕΚΤΡΟΝΙΚΟΣ  
ΕΠΙΛΟΓΕΑΣ