

πτυσσόμενη πόρτα με πλαίσιο & parking

PARKING SYSTEM



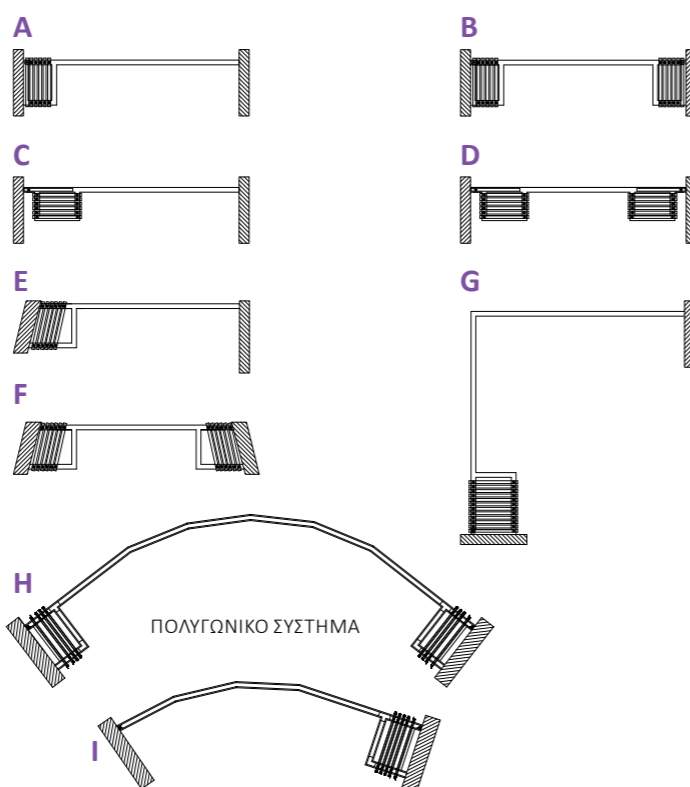
ΔΙΑΘΕΣΙΜΟ ΣΕ DO IT YOURSELF (DIY) Η ΚΑΤΟΠΙΝ ΠΑΡΑΓΓΕΛΙΑΣ

Σύστημα πτυσσόμενων φύλλων τύπου parking INAL® FRP75/R80 με πλαίσιο "minimal" σχεδιασμού, με πιστοποιημένο οδηγό αλουμινίου 70mm x 80mm, με ενσωματωμένη ανοξείδωτη μπάρα ολίσθησης ράουλου και με βαρέως τύπου, πιστοποιημένα ανοξείδωτα ράουλα.

Τα ειδικά λεπτής (minimal) διατομής σχεδιασμένα προφίλ αλουμινίου δημιουργούν ένα ισχυρό πλαίσιο προσφέροντας την δυνατότητα να χρησιμοποιήσουμε κρύσταλλα τύπου securit έως 12mm πάχος, triplex έως 6mm+6mm και διπλό γυαλί με συνολικό πάχος έως 18mm.

Τα υψηλής αντοχής κατακόρυφα προφίλ παρέχουν την μέγιστη στεγανοποίηση μεταξύ των φύλλων και στις άκρες των ανοιγμάτων σε συνδυασμό με τα ρυθμιζόμενα ακριανά προφίλ κάσας.

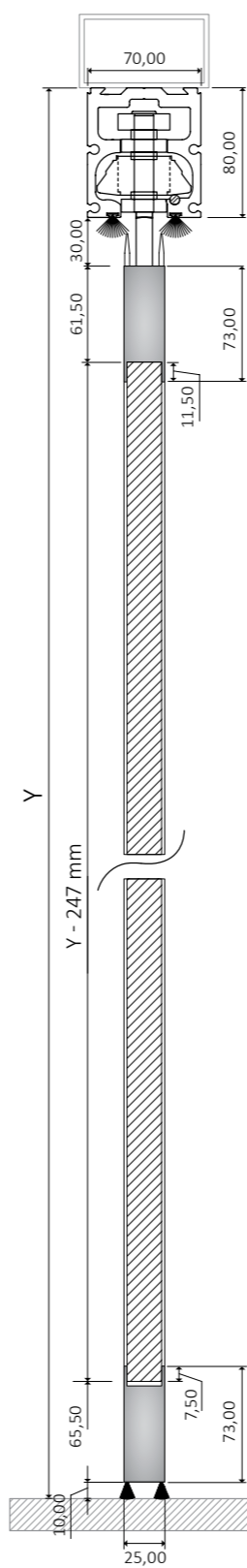
ΑΠΟΘΗΚΕΥΣΗ ΦΥΛΛΩΝ / ΕΦΑΡΜΟΓΕΣ



ΠΟΛΛΑΠΛΕΣ ΕΠΙΛΟΓΕΣ ΑΝΑΛΟΓΑ ΜΕ ΤΙΣ ΑΝΑΓΚΕΣ ΣΑΣ

τεχνικές προδιαγραφές

ΤΥΠΟΣ ΚΡΥΣΤΑΛΛΟΥ	ΔΙΠΛΟ SECURIT ή TRIPLEX
ΠΑΧΟΣ ΚΡΥΣΤΑΛΛΟΥ	max 18mm
ΒΑΡΟΣ ΦΥΛΛΟΥ	max 100kg
ΜΕΓΙΣΤΟ ΠΛΑΤΟΣ ΦΥΛΛΟΥ	1,00m
ΜΕΓΙΣΤΟ ΥΨΟΣ ΑΝΟΙΓΜΑΤΟΣ	3,00m
ΤΥΠΟΣ ΣΥΣΤΗΜΑΤΟΣ FRP-75/R80	ΕΜΠΡΟΣΘΙΟ ΚΛΕΙΔΩΜΑ
ΦΙΝΙΡΙΣΜΑ	ΦΥΣΙΚΗ ΑΝΟΔΙΩΣΗ, ΣΑΤΙΝΕ ΑΝΟΔΙΩΣΗ, ΗΛΕΚΤΡΟΣΤΑΤΙΚΗ ΒΑΦΗ
ΧΩΡΙΣ ΟΔΗΓΟ ΣΤΟ ΔΑΠΕΔΟ, ΔΕΝ ΑΠΑΙΤΟΥΝΤΑΙ ΕΓΚΟΠΕΣ ΣΤΟ ΚΡΥΣΤΑΛΛΟ	



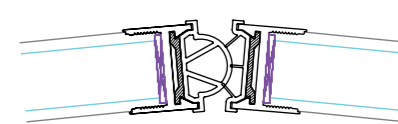
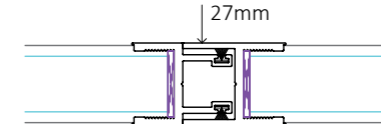
ΥΨΗΛΗΣ ΑΝΤΟΧΗΣ ΚΑΤΑΚΟΡΥΦΑ ΠΡΟΦΙΛ ΠΑΡΕΧΟΥΝ ΤΗΝ ΜΕΓΙΣΤΗ ΣΤΕΓΑΝΟΠΟΙΗΣΗ ΜΕΤΑΞΥ ΤΩΝ ΦΥΛΛΩΝ ΚΑΙ ΣΤΙΣ ΑΚΡΕΣ ΤΩΝ ΑΝΟΙΓΜΑΤΩΝ ΣΕ ΣΥΝΔΥΑΣΜΟ ΜΕ ΤΑ ΡΥΘΜΙΖΟΜΕΝΑ ΑΚΡΙΑΝΑ ΠΡΟΦΙΛ ΚΑΣΑΣ



ΑΝΟΞΕΙΔΩΤΗ ΛΑΒΗ ΕΙΔΙΚΩΝ ΔΙΑΣΤΑΣΕΩΝ ΣΤΟ ΑΝΟΙΓΟΜΕΝΟ ΦΥΛΛΟ, ΚΑΤΟΠΙΝ ΠΑΡΑΓΓΕΛΙΑΣ



ΑΝΟΞΕΙΔΩΤΗ ΛΑΒΗ ΣΤΟ ΑΝΟΙΓΟΜΕΝΟ ΦΥΛΛΟ



ΧΩΡΙΣ ΟΔΗΓΟ ΔΑΠΕΔΟΥ
ΔΕΝ ΑΠΑΙΤΟΥΝΤΑΙ ΕΓΚΟΠΕΣ ΣΤΟ ΚΡΥΣΤΑΛΛΟ

τύποι κλειδώματος

ΕΜΠΡΟΣΘΙΟ ΚΛΕΙΔΩΜΑ



ΚΛΕΙΔΑΡΙΑ ΑΣΦΑΛΕΙΑΣ ΓΙΑ ΤΟ ΑΝΟΙΓΟΜΕΝΟ ΦΥΛΛΟ



ΕΣΩΤΕΡΙΚΟΣ ΣΥΡΤΗΣ ΚΛΕΙΔΩΜΑΤΟΣ ΣΕ ΚΑΘΕ ΦΥΛΛΟ



ΠΡΟΣΘΕΤΗ ΚΛΕΙΔΑΡΙΑ ΣΤΟ ΚΑΤΑΚΟΡΥΦΟ ΠΡΟΦΙΛ ΜΕ ΚΛΕΙΔΙ (ΚΥΛΙΝΔΡΟ ΑΣΦΑΛΕΙΑΣ)

ΥΠΟΛΟΓΙΣΜΟΣ ΜΕΤΡΩΝ (ΔΙΠΛΟ TRIPLEX ή SECURIT) ΚΡΥΣΤΑΛΛΟΥ

Υψος γυαλιού (mm) = $Y - 247mm$, (Y = από κάτω μέρος κοιλοδοκού)